

**INTERIOR CITY**  
EQUIPAMENTO URBANO



## APRESENTAÇÃO



António Courela estudou na Escola Superior de Artes Aplicadas de Castelo Branco (ESART) onde concluiu a licenciatura em Design de Interiores e Equipamentos.

Durante o seu percurso tem vindo a fazer várias experimentações na área do equipamento usando diversos materiais, como madeiras, metais, cortiça, pedras entre outros.

Atualmente encontra-se a trabalhar numa empresa de granitos e energias naturais (Duarte e Fazenda,lda) onde ocupa o cargo de designer de produto, acompanhamento da produção e responsável pelo Departamento de Desenvolvimento e Inovação.

Em paralelo desenvolve projetos como freelancer em várias áreas.



**DUARTE & FAZENDA, LDA.**

Consolidada com mais de 25 anos de experiência na área dos granitos, determinada em dar resposta constante aos projectos mais exigentes, a Duarte & Fazenda,lda assume-se como fabricante da linha de equipamento urbano desenvolvida pelo designer António Courela.





## INTERIOR CITY

by António Courela

Define-se o conceito, o mundo contemporâneo em ligação histórica ao interior de uma cidade beirã. Castelo Branco inspira o designer, transmitindo o peso da memória através das suas ruas mais estreitas, ensombradas, no cimo da encosta da cidade, onde tudo começou, onde a história reside. Este espaço revela parte da cidade, mas também da região.

Quatro equipamentos urbanos surgem resultado da pesquisa e desenvolvimento do que mais liga os seres desta região às suas raízes.

Um bebedouro, uma cadeira, uma papeleira e um banco assumem-se como elementos de peso, transmitido pelo uso do granito, característico da região, com acabamento jactado, transmissor do desgaste. O peso argumenta a fácil fixação, desprezando a habitual fundação em betão e malha de aço, necessitando somente uma pequena fixação para precaver actos de vandalismo.

O aço corten liga e suporta o granito como sinal de força, sustentabilidade e eternidade.

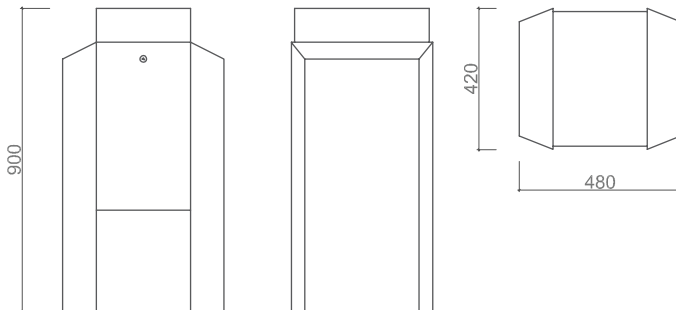
Este projecto propõe uma linguagem universal, equipando adequadamente os espaços, fomentando a qualidade de vida do cidadão e do meio ambiente.

---

## PAPELEIRA



Composta por dois blocos de granito que suportam toda a zona de recolha de lixo, concebida para uso de saco de lixo com capacidade para 60/70 litros. Contempla um sistema de aro rebatível que proporciona encaixar o saco comodamente, seguindo-se a tampa que vai proteger e ocultar todo o excedente de saco. A tampa foi pensada para proteger o equipamento das chuvas, mas também para condicionar a colocação de lixo doméstico, somente permite a passagem de papéis, e outros lixos de pequena dimensão. Os dois blocos são unidos pela estrutura em aço corten, com sistema de fixação por porcas metálicas que oprimem a chapa ao granito. O peso de todo o conjunto dispensa qualquer tipo de fixação complexa ao solo.



# INTERIORCITY

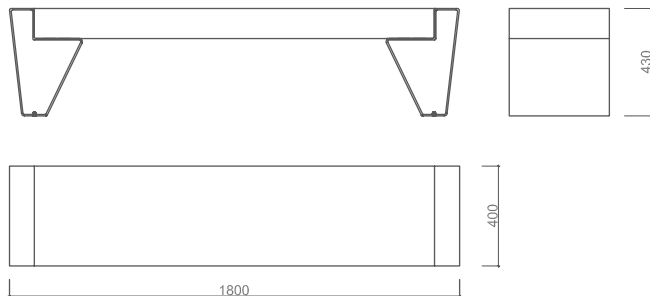
PAPELEIRA



## BANCO



A forma depurada resulta da combinação de formas coerentes com toda a linha. Mais uma vez o aço corten desempenha funções de sustentação com dois pés em chapa quinada que suportam um paralelepípedo de dimensões e peso consideráveis.





# INTERIORCITY

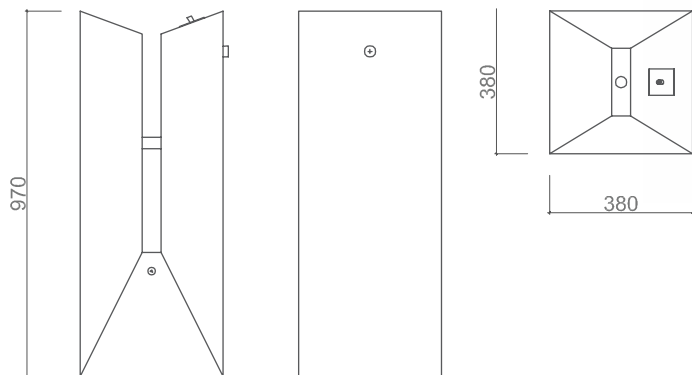
BANCO



## BEBEDOURO



Apresenta-se composto por dois blocos de granito com ligação na zona inferior dos mesmos através de uma chapa de aço corten com forma piramidal com as faces laterais definindo um poliedro triangular. A saída de água emerge no topo de um dos blocos, sendo projectada para o outro bloco descrevendo um semicírculo, sendo esta a zona de abordagem do utilizador para usufruir da água potável que este equipamento projecta. A água restante, cai de forma suave sobre o segundo bloco desfrutando da inclinação estudada, escorrendo pelo equipamento até à zona de contacto com o solo onde será colocada uma grelha com ligação às águas pluviais da zona envolvente.



# INTERIORCITY

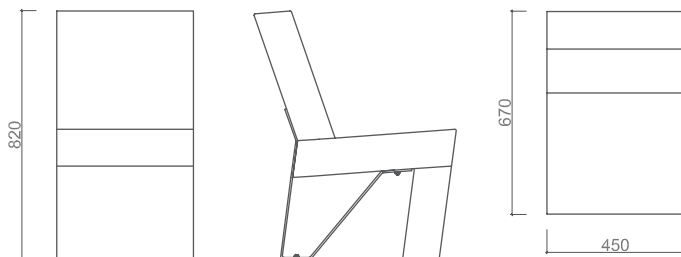
BEBEDOURO



## CADEIRA



Elemento composto por um pé em aço corten que se apresenta com uma inclinação considerável, para que o utilizador tenha uma posição confortável, estando este em contacto com o solo. O assento flui da continuidade do pé, tendo uma ligeira inclinação que combina e se faz sentir sobre a continuidade do espaldar.



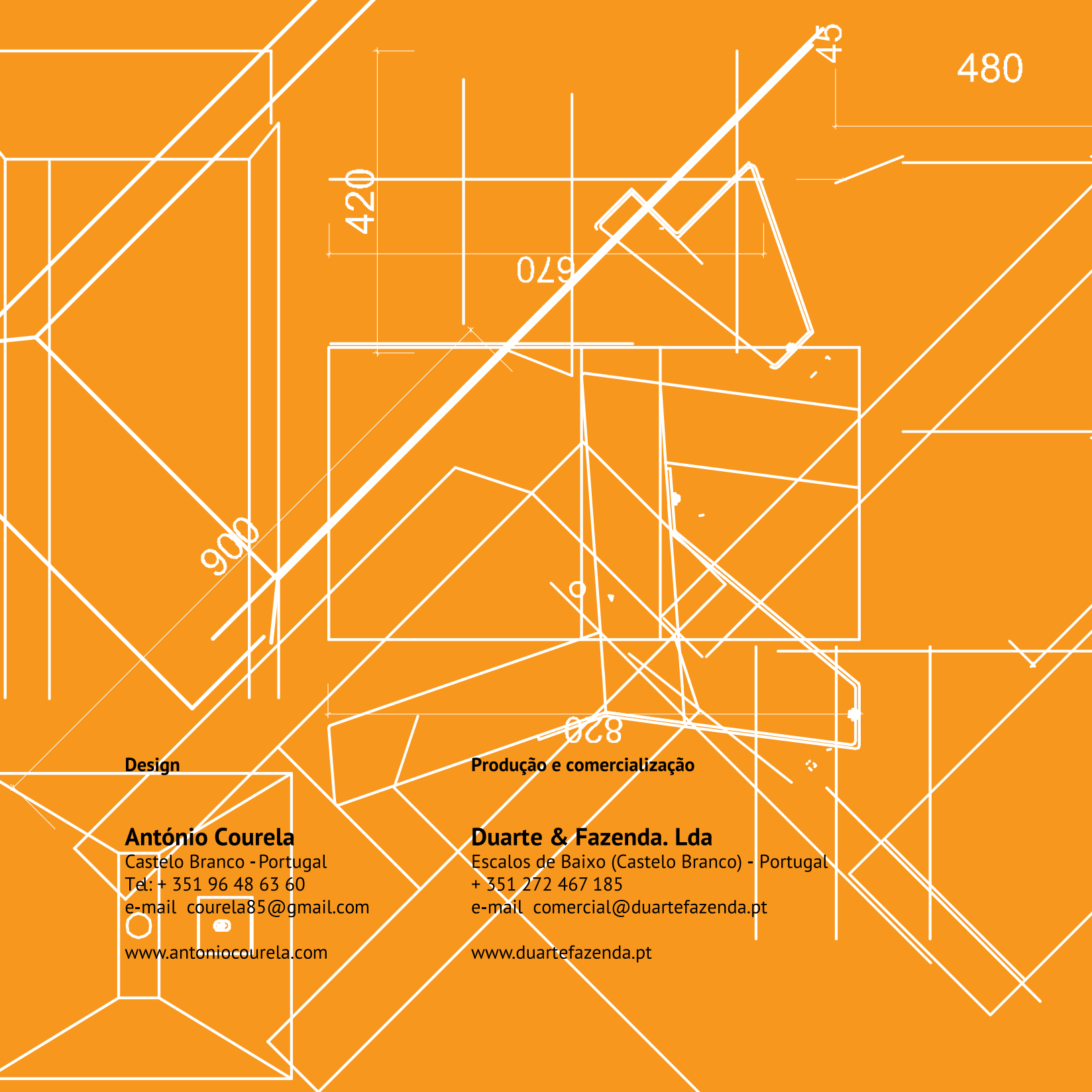
# INTERIORITY

CADEIRA









480

45

420

670

900

870

**Design**

**António Courela**

Castelo Branco - Portugal  
Tel: + 351 96 48 63 60  
e-mail courela85@gmail.com  
www.antoniocourela.com

**Produção e comercialização**

**Duarte & Fazenda. Lda**

Escalos de Baixo (Castelo Branco) - Portugal  
+ 351 272 467 185  
e-mail comercial@duartefazenda.pt  
www.duartefazenda.pt